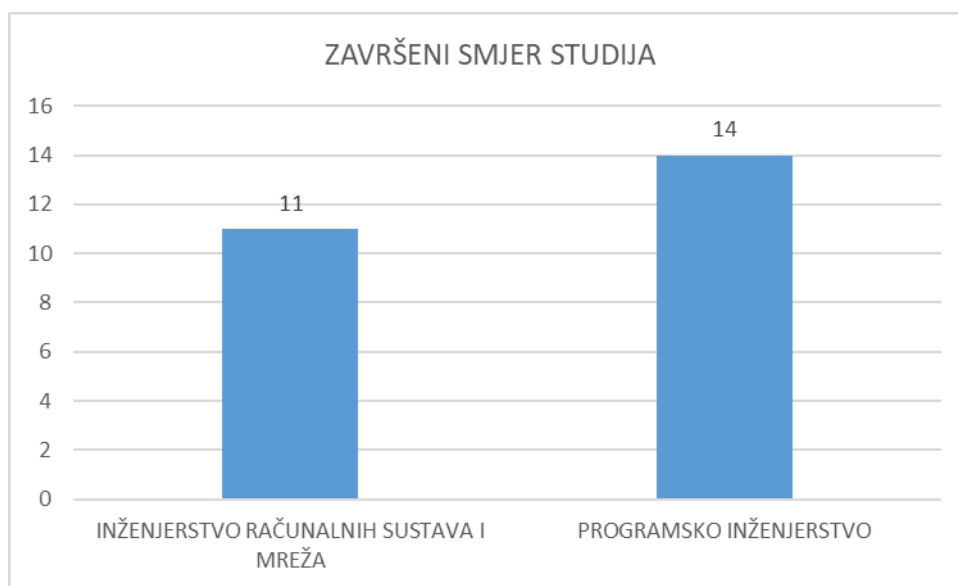


Čakovec, 24. siječnja 2019.

Izvešće ankete ispitanih promovenaata preddiplomskog stručnog studija Računarstvo

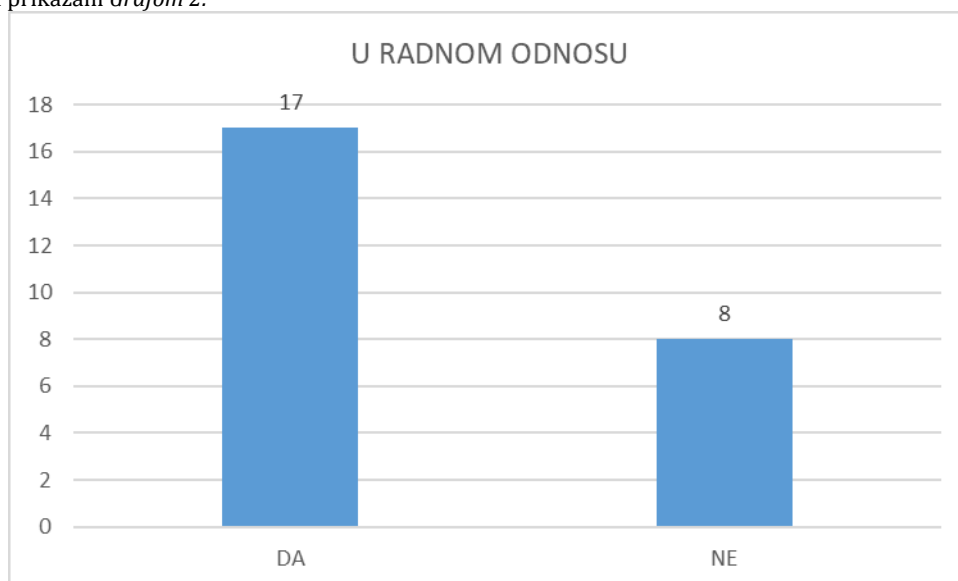
Ova anketa provedena je na temelju Priručnika sustava osiguravanja kvalitete točka 4., podtočka 4.9., od strane Službe za studentske poslove prije održavanja promocije stručnih prvostupnika i specijalista.

U 2018. godini anketirano je ukupno 25 promoventa preddiplomskog stručnog studija Računarstvo. Smjer Programsko inženjerstvo završilo je 14 anketiranih promoventa odnosno 56%, a smjer Inženjerstvo računalnih sustava i mreža je završilo 11 anketiranih promovenaata što izraženo u postocima iznosi 44%. Podaci su prikazani *Grafom 1.*



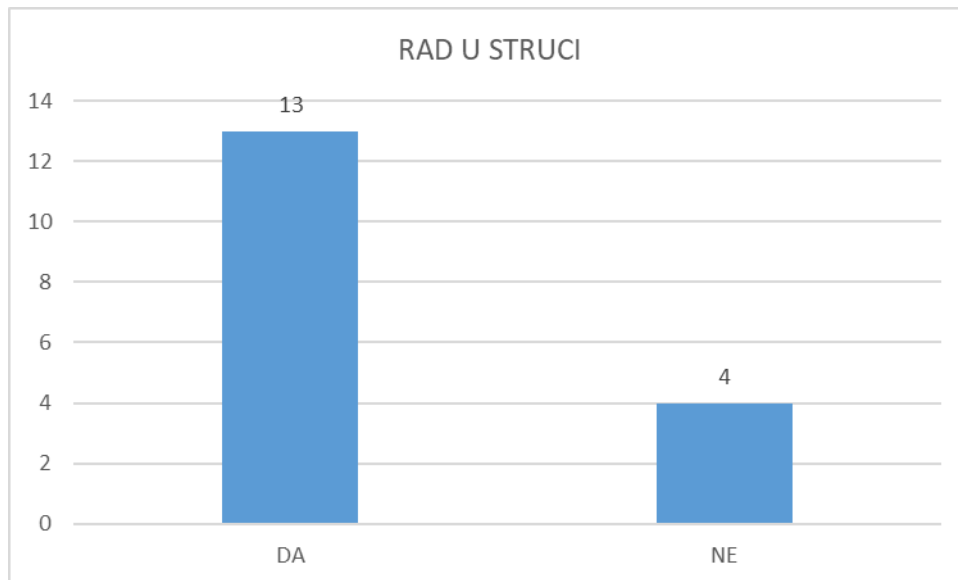
Graf 1. Broj anketiranih promovenaata prema završenom smjeru preddiplomskog stručnog studija Računarstvo

Od ukupnog broja anketiranih promovenaata, 17 je zaposleno, a izraženo u postocima to iznosi 68%. Podaci su prikazani *Grafom 2.*



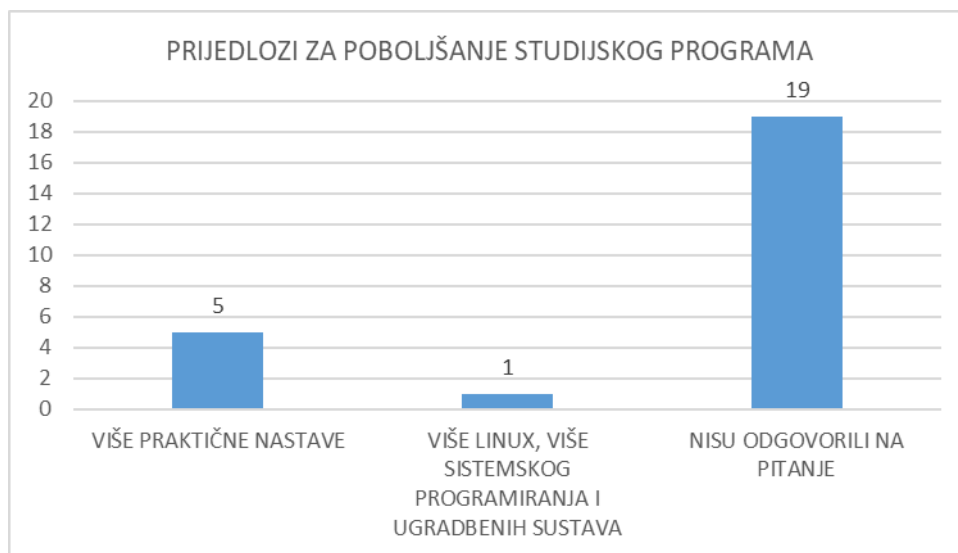
Graf 2. Broj zaposlenih odnosno nezaposlenih anketiranih promovenaata

Od 17 zaposlenih anketiranih promovenaata, stručnih prvostupnika inženjera računarstva, 13 ih radi u struci odnosno 76% ispitanika, dok 4 ispitanih promovenaata ne radi u struci odnosno u postocima izraženo 24%. Podaci su prikazani *Grafom 3*.



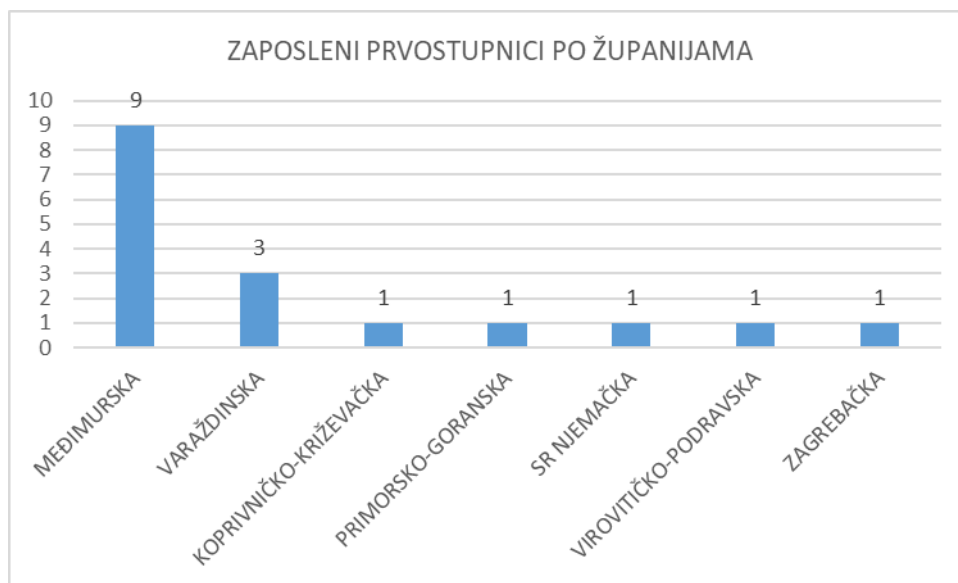
Graf 3. Odnos zaposlenih anketiranih promovenaata koji rade u struci i koji nisu zaposleni u struci

Ispitanici su mogli u anketi navesti svoje prijedloge za poboljšanje studijskog programa. Većina ispitanika nije odgovorilo na pitanje, dok su 5 anketirana promoventa naveli potrebu za povećanjem praktične nastave. Jedan ispitanik smatra da bi trebalo uvesti više linux i više sistematskog programiranja i ugradbenih sustava. Prikazano *Grafom 4*.



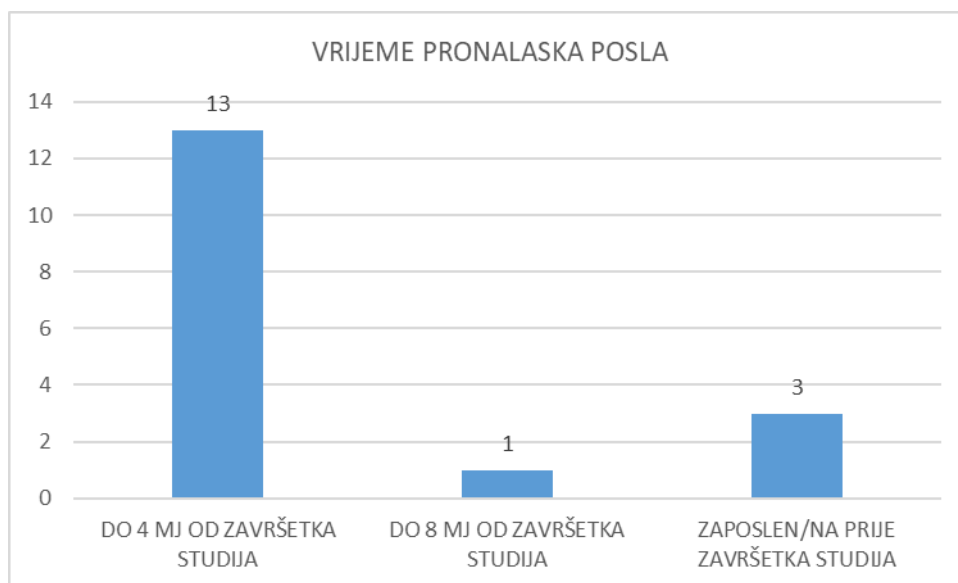
Graf 4. Prijedlozi za poboljšanje studijskog programa

Od ukupnog broja anketiranih zaposlenih promovenaata, 9 je zaposleno u Međimurskoj županiji odnosno 53%. 3 je zaposleno u Varaždinskoj županiji što u postocima iznosi 18%. U Koprivničko-križevačko, Primorsko-goranskoj, Virovitičko-podravskoj i Zagrebačkoj županiji te u SR Njemačkoj zaposlen je po 1 anketirani promovent odnosno 6% u svakoj od navedenih županija od ukupnog broja zaposlenih. Podaci su prikazani *Grafom 5*.



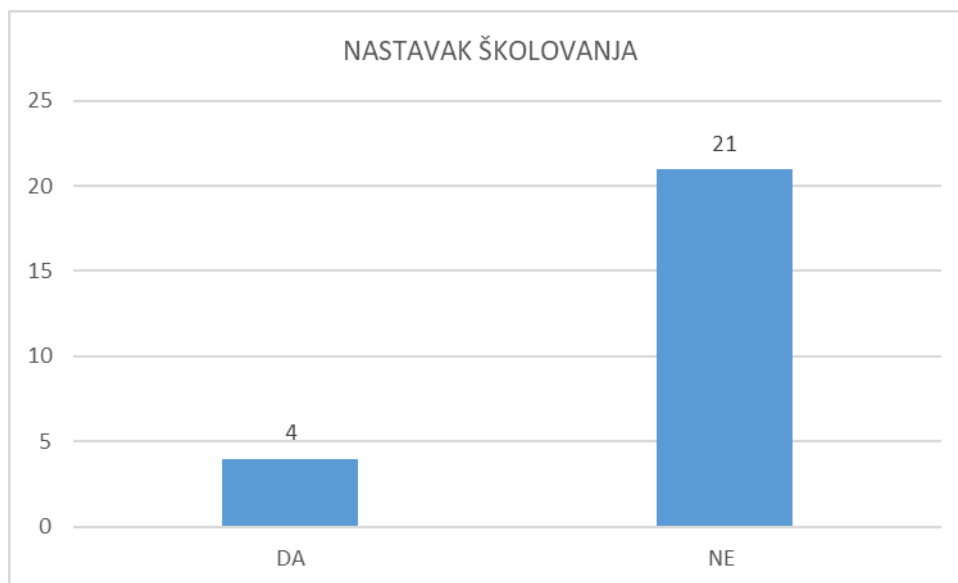
Graf 5. Omjer broja anketiranih promovena zaposlenih u županijama

Većina anketiranih promovena, stručnih prvostupnika inženjera računarstva pronašla je posao u razdoblju do 4 mjeseca od dana završetka studija. Od ukupnog broja zaposlenih ispitanika u postocima to iznosi 76%, a što je 13 promoventa. 6% anketiranih promoventa zaposlilo se u razdoblju do 8 mjeseci od dana završetka studija. 3 ispitana promoventa odnosno 18% bila su već u radnom odnosu prilikom upisa na studij. Podaci su prikazani *Grafom 6.*



Graf 6. Prikaz broja anketiranih promovena po razdoblju potrebnom za pronalazak posla od dana završetka studija

Od ukupnog broja ispitanika, 4 je nastavio školovanje na nekom od diplomskih studija. Izraženo u postocima to je 16%. Podaci su prikazani *Grafom 7.*



Graf 7. Prikaz broja anketiranih promovena, stručnih prvostupnika inženjera računarstva, preddiplomskog stručnog studija Računarstvo koji su upisali diplomski studij

Ukupni rezultati provedene ankete:

U 2018. godini anketirano je ukupno 25 promovena preddiplomskog stručnog studija Računarstvo. Smjer Programsko inženjerstvo završilo je 56% anketiranih promovena, a smjer Inženjerstvo računalnih sustava i mreža 44%.

Od ukupnog broja anketiranih promovena, 68% je zaposleno. 76% ispitanika, koji su se izjasnili da su zaposleni, radi u struci dok 24% ne radi u struci.

Ispitanici su mogli u anketi navesti svoje prijedloge za poboljšanje studijskog programa. Većina ispitanika nije odgovorilo na pitanje, dok je 5 anketiranih promovena navelo potrebu za povećanjem praktične nastave.

Od ukupnog broja anketiranih zaposlenih promovena, 53% je zaposleno u Međimurskoj županiji, a 18% u Varaždinskoj U Koprivničko-križevačko, Primorsko-goranskoj, Virovitičko-podravskoj i Zagrebačkoj županiji te u SR Njemačkoj zaposlen je po 1 anketirani promovent odnosno 6% u svakoj od navedenih županija od ukupnog broja zaposlenih.

Većina anketiranih promovena, stručnih prvostupnika inženjera računarstva pronašla je posao u razdoblju do 4 mjeseca od dana završetka studija. Od ukupnog broja zaposlenih ispitanika u postocima to iznosi 76%. 6% anketiranih promovena zaposlilo se u razdoblju do 8 mjeseci od dana završetka studija, a 27% ispitanih promovena bilo je u radnom odnosu prilikom upisa na studij.

Od ukupnog broja ispitanika, 16% je nastavilo školovanje na nekom od diplomskih studija.

v.d. Voditeljice Službe za studentske poslove
Martina Žnidarić, bacc. admin. publ.

Viši stručni referent u Službi za studentske poslove
Ivan Novak, struč. spec. oec.