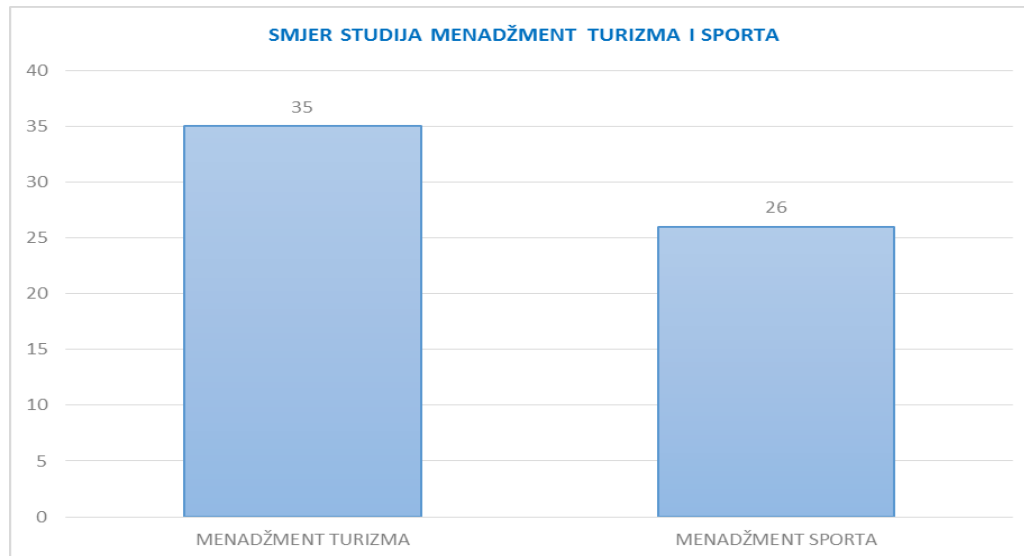


Čakovec, 29. prosinca 2016.

**Izvešće ankete ispitanih promoventata preddiplomskog stručnog studija
Menadžment turizma i sporta**

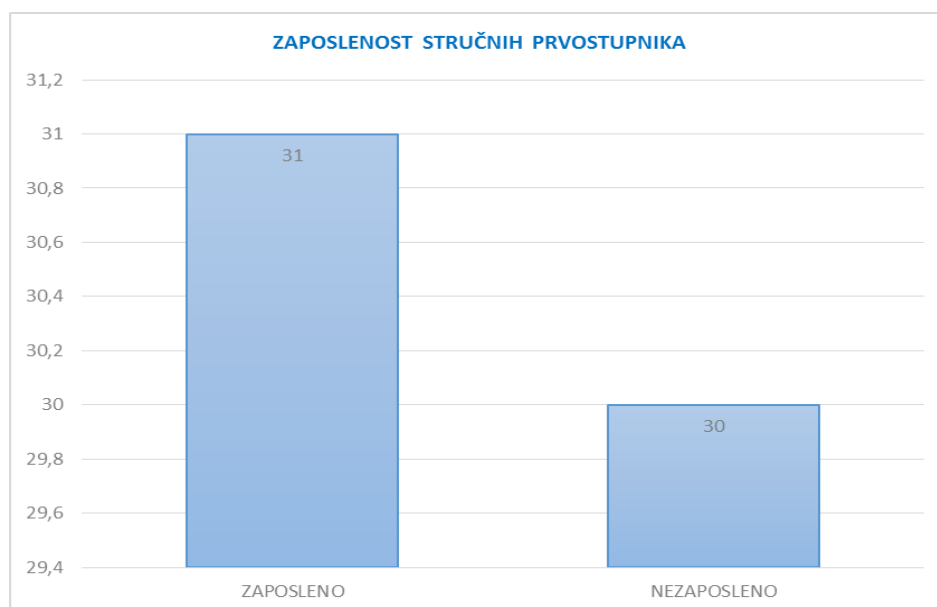
Akadska godina 2015./2016.

U akademskoj godini 2015./2016. anketiran je ukupno 61 promovent preddiplomskog stručnog studija Menadžment turizma i sporta. Smjer Menadžment turizma završilo je 35 anketiranih promoventata odnosno 57%, a smjer Menadžment sporta je završilo 26 anketiranih promoventata što izraženo u postocima iznosi 43%. Podaci su prikazani *Grafom 1.*

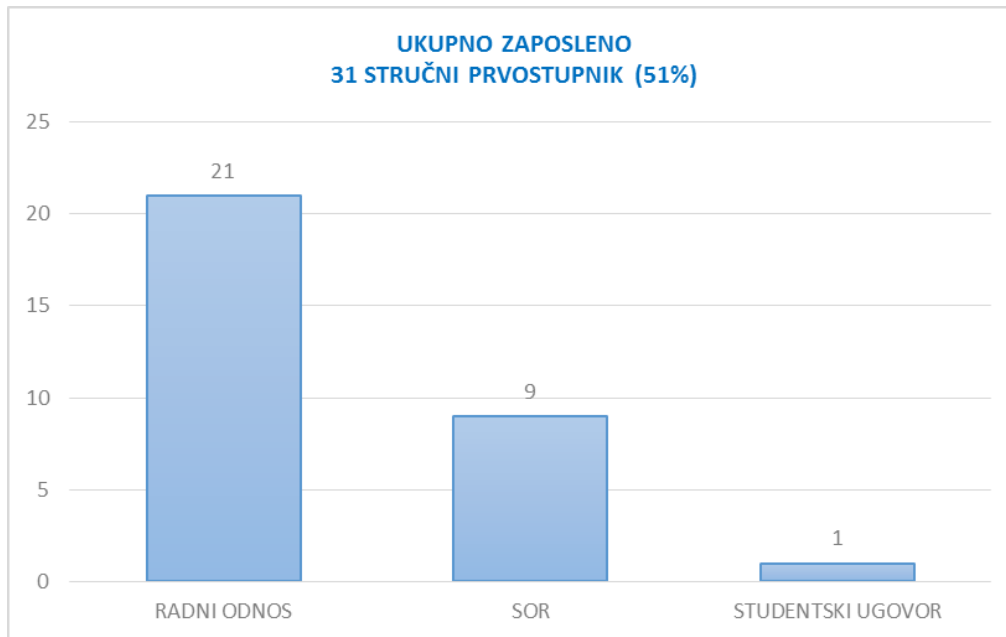


Graf 1. Broj anketiranih promoventata prema završenom smjeru preddiplomskog stručnog studija Menadžment turizma i sporta

Od ukupnog broja anketiranih promoventata, 31 je zaposlen, a izraženo u postocima to iznosi 51%. Od tog broja, 21 promovent je u radnom odnosu, 9 ih koristi mjeru stručnog osposobljavanja za rad (SOR), a 1 je zaposlen temeljem studentskog ugovora. Podaci su prikazani *Grafom 2 i 3.*

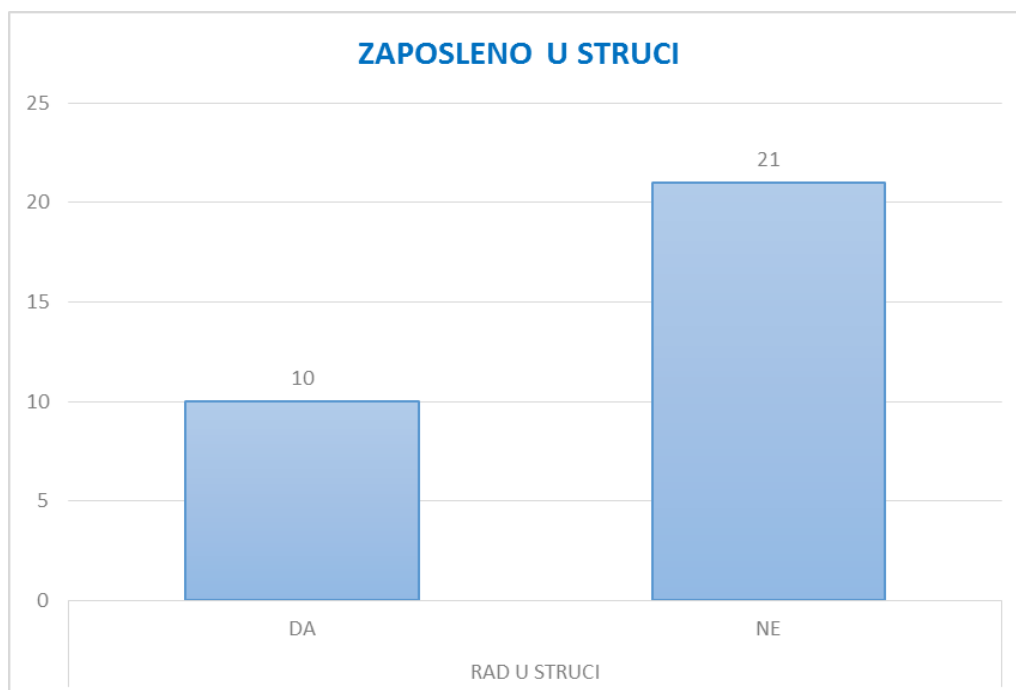


Graf 2. Broj zaposlenih odnosno nezaposlenih anketiranih promoventata



Graf 3. Prikaz broja zaposlenih anketiranih promoventata

Od 31 zaposlenog anketiranog promoventa, stručnih prvostupnika ekonomije, koji su se izjasnili da su zaposleni, 10 ih radi u struci odnosno 32% ispitanika, dok 21 ispitanik promovent ne radi u struci odnosno 68%. Podaci su prikazani *Grafom 4*.



Graf 4. Odnos zaposlenih anketiranih promoventata koji rade u struci i koji nisu zaposleni u struci

Ispitanici su mogli u anketi navesti svoje prijedloge za poboljšanje studijskog programa te su samo 2 anketirana promoventa navela uvođenje više stručne prakse. Izraženo u postocima to iznosi 3%. Prikazano *Grafom 5*.



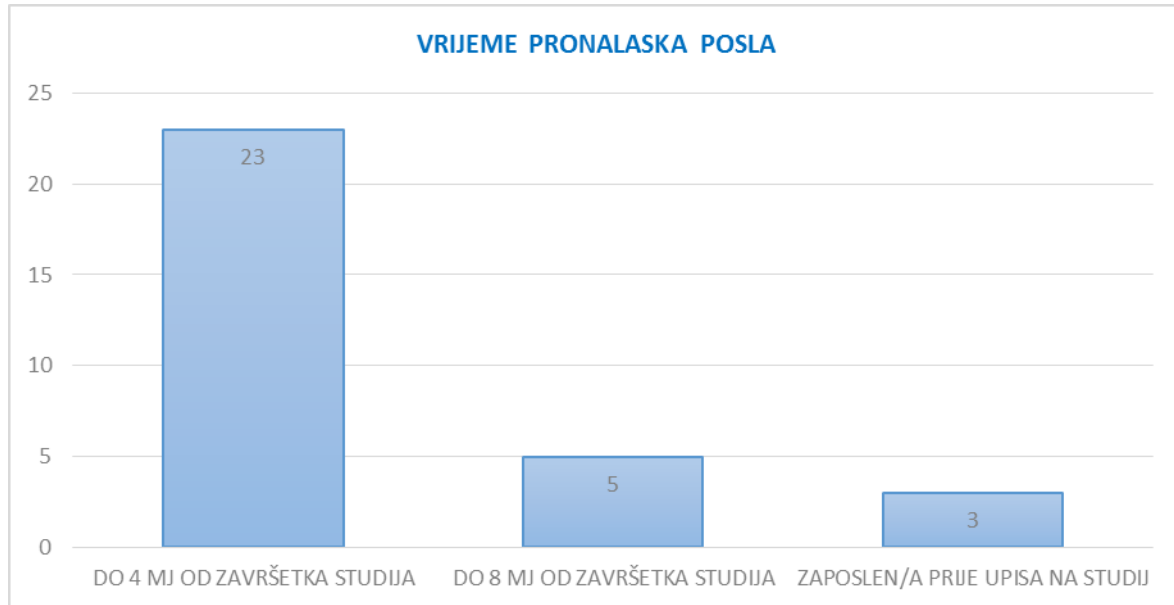
Graf 5. Prijedlozi za poboljšanje studijskog programa

Od ukupnog broja anketiranih zaposlenih promoventata, 15 je zaposleno u Varaždinskoj županiji odnosno 48%. 9 je zaposleno u Međimurskoj županiji što u postocima iznosi 29%. U Gradu Zagrebu zaposleno je 3 anketirana promoventa odnosno 10% od ukupnog broja zaposlenih. 2 anketirana promoventa su zaposlena u Koprivničko – križevačkoj županiji, a to iznosi 6%. Po jedan ispitanik promovent je zaposlen u Krapinsko – zagorskoj županiji i u Bjelovarsko – bilogorskoj županiji te je to u postocima po 3%, Podaci su prikazani *Grafom 6*.



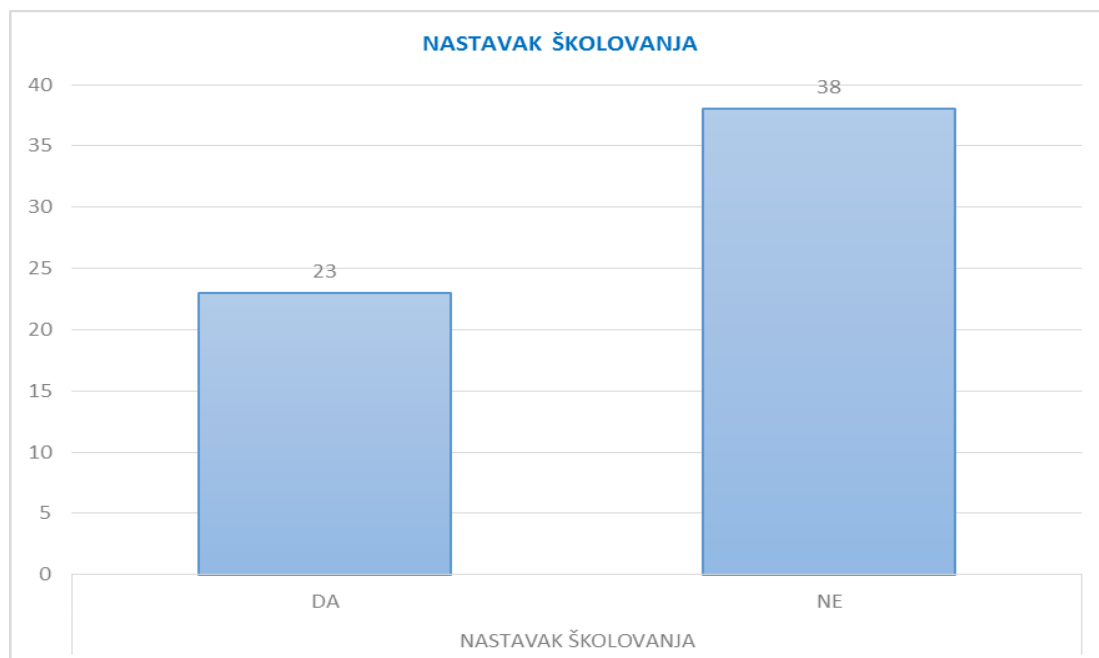
Graf 6. Omjer broja anketiranih promoventata zaposlenih u županijama

Većina anketiranih promoventata, stručnih prvostupnika ekonomije, pronašla je posao u razdoblju do 4 mjeseca od dana završetka studija. Od ukupnog broja zaposlenih ispitanika u postocima to iznosi 74%, a što je 23 promoventata. 16% anketiranih promoventata zaposlilo se u razdoblju do 8 mjeseci od dana završetka studija. 10% ispitanika bilo je već u radnom odnosu prilikom upisa na studij. Podaci su prikazani *Grafom 7*.



Graf 7. Prikaz broja anketiranih promoventata po razdoblju potrebnom za pronalazak posla od dana završetka studija

Od ukupnog broja ispitanika, njih 23 je nastavilo školovanje na nekom od diplomskih studija. Izraženo u postocima to je 38%. Podaci su prikazani *Grafom 8*.



Graf 8. Prikaz broja anketiranih promoventata, stručnih prvostupnika ekonomije preddiplomskog stručnog studija Menadžment turizma i sporta koji su upisali diplomski studij



Ukupni rezultati provedene ankete:

U akademskoj godini 2015./2016. anketiran je ukupno 61 promovent preddiplomskog stručnog studija Menadžment turizma i sporta. Smjer Menadžment turizma završilo je 35 anketiranih promoventata odnosno 57%, a smjer Menadžment sporta 26 anketiranih promoventata što izraženo u postocima iznosi 43%.

Od ukupnog broja anketiranih promoventata, 51% je zaposleno. Od toga, 68% promoventata je u radnom odnosu, 29% koristi mjeru stručnog osposobljavanja za rad (SOR), a 3% je zaposlen temeljem studentskog ugovora.

Od 31 zaposlenog anketiranog promoventa, stručnih prvostupnika ekonomije, koji su se izjasnili da su zaposleni, 32% radi u struci, dok 68% ne radi u struci.

Ispitanici su mogli u anketi navesti svoje prijedloge za poboljšanje studijskog programa. Većina anketiranih promoventata nije odgovorila na pitanje, a samo 2 anketirana promoventata su navela uvođenje više stručne prakse. Izraženo u postocima to iznosi 3%.

Od ukupnog broja anketiranih zaposlenih promoventata, 48% je zaposleno u Varaždinskoj županiji, a 29% u Međimurskoj županiji. U Gradu Zagrebu zaposleno je 10% od ukupnog broja zaposlenih, a 6% u Koprivničko – križevačkoj županiji. Po jedan ispitanik promovent je zaposlen u Krapinsko – zagorskoj županiji i u Bjelovarsko – bilogorskoj županiji te je to u postocima po 3%,

Većina anketiranih promoventata, 74%, stručnih prvostupnika ekonomije, pronašla je posao u razdoblju do 4 mjeseca od dana završetka studija. 16% anketiranih promoventata zaposlilo se u razdoblju do 8 mjeseci od dana završetka studija, a 10% ispitanika bilo je u radnom odnosu prilikom upisa na studij.

Od ukupnog broja ispitanika, njih 23 je nastavilo školovanje na nekom od diplomskih studija. Izraženo u postocima to je 38%.

Voditeljica Službe za studentske poslove

Željka Breslauer