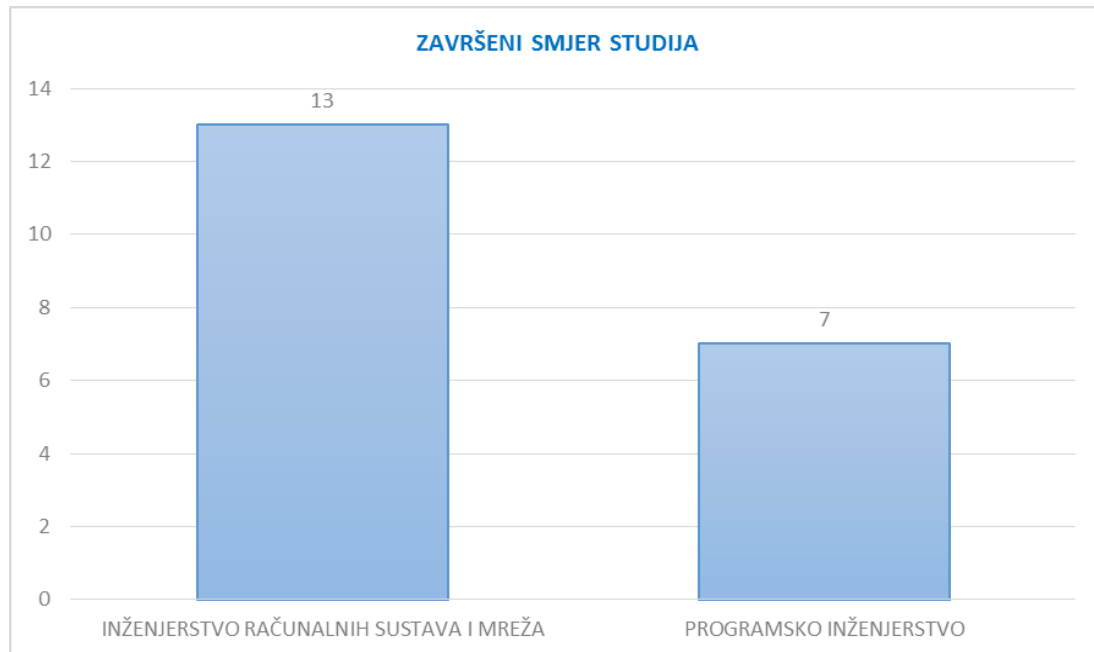


Čakovec, 29. prosinca 2016.

**Izvešće ankete ispitanih promoventata  
preddiplomskog stručnog studija Računarstvo**

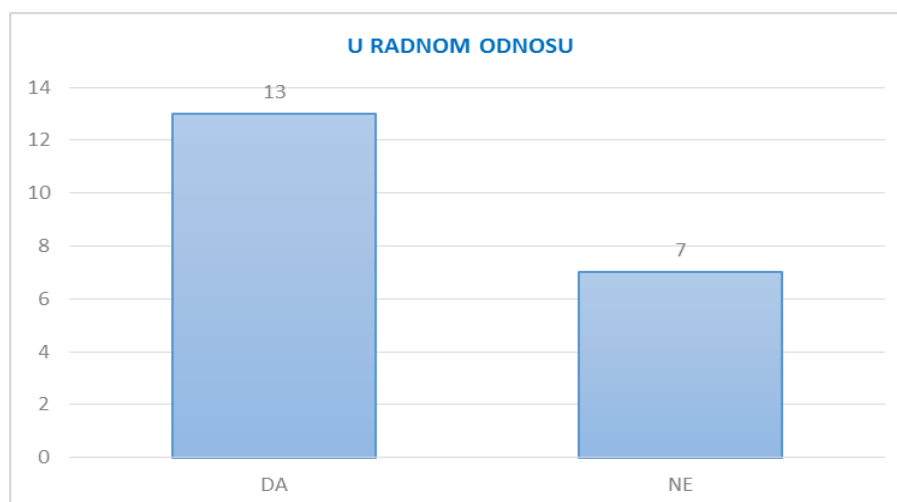
**Akadska godina 2015./2016.**

U akademskoj godini 2015./2016. anketirano je ukupno 20 promoventata preddiplomskog stručnog studija Računarstvo. Smjer Programsko inženjerstvo završilo je 7 anketiranih promoventata odnosno 35%, a smjer Inženjerstvo računalnih sustava i mreža je završilo 13 anketiranih promoventata što izraženo u postocima iznosi 65%. Podaci su prikazani *Grafom 1*.

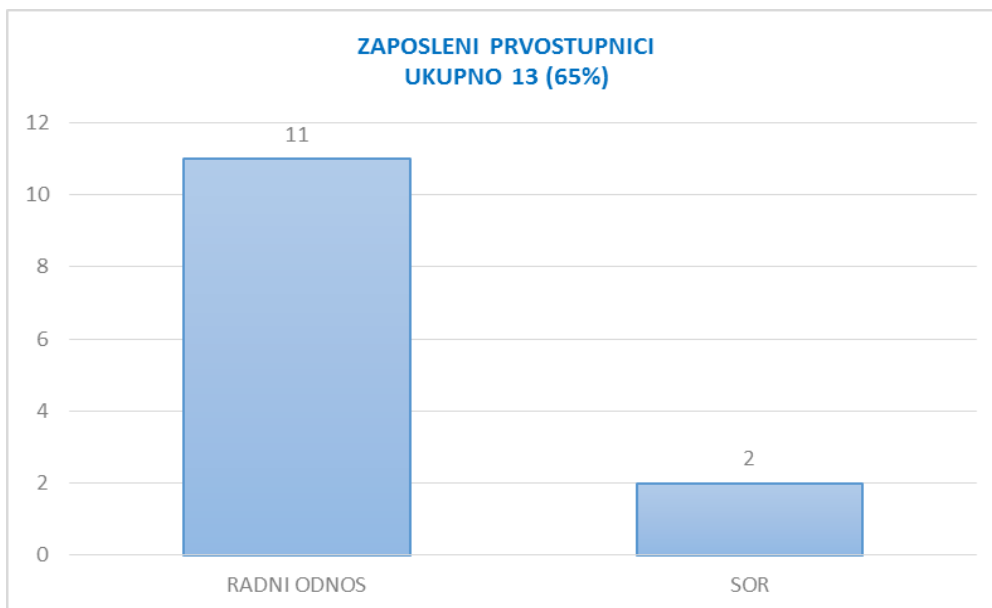


**Graf 1.** Broj anketiranih promoventata prema završenom smjeru preddiplomskog stručnog studija Računarstvo

Od ukupnog broja anketiranih promoventata, 13 je zaposleno, a izraženo u postocima to iznosi 70%. Od tog broja 11 promoventata je u radnom odnosu, a 2 ih koristi mjeru stručnog osposobljavanja za rad (SOR). *Grafom 2 i 3*.

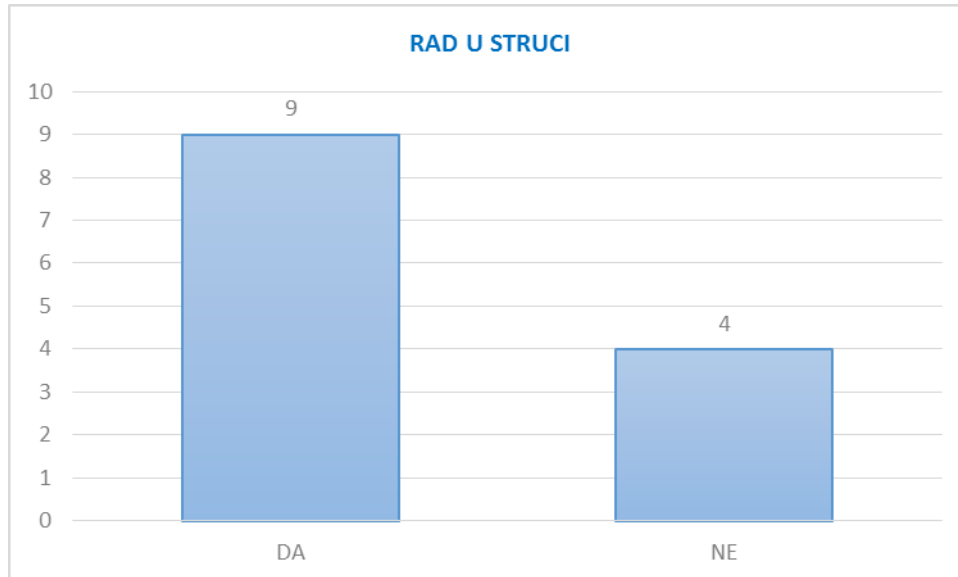


**Graf 2.** Broj zaposlenih odnosno nezaposlenih anketiranih promoventata



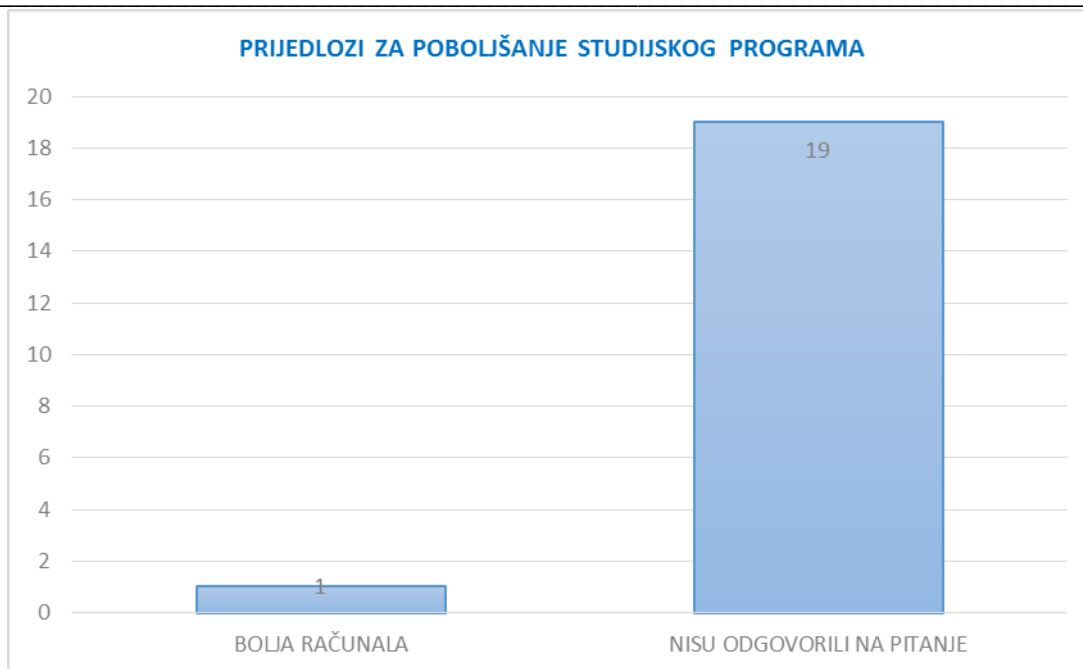
**Graf 3.** Prikaz broja zaposlenih anketiranih promovenata

Od 13 zaposlenih anketiranih promovenata, stručnih prvostupnika inženjera računarstva, koji su se izjasnili da su zaposleni, 9 ih radi u struci odnosno 69% ispitanika, dok 4 ispitanih promovenata ne radi u struci odnosno u postocima izraženo 31%. Podaci su prikazani *Grafom 4*.



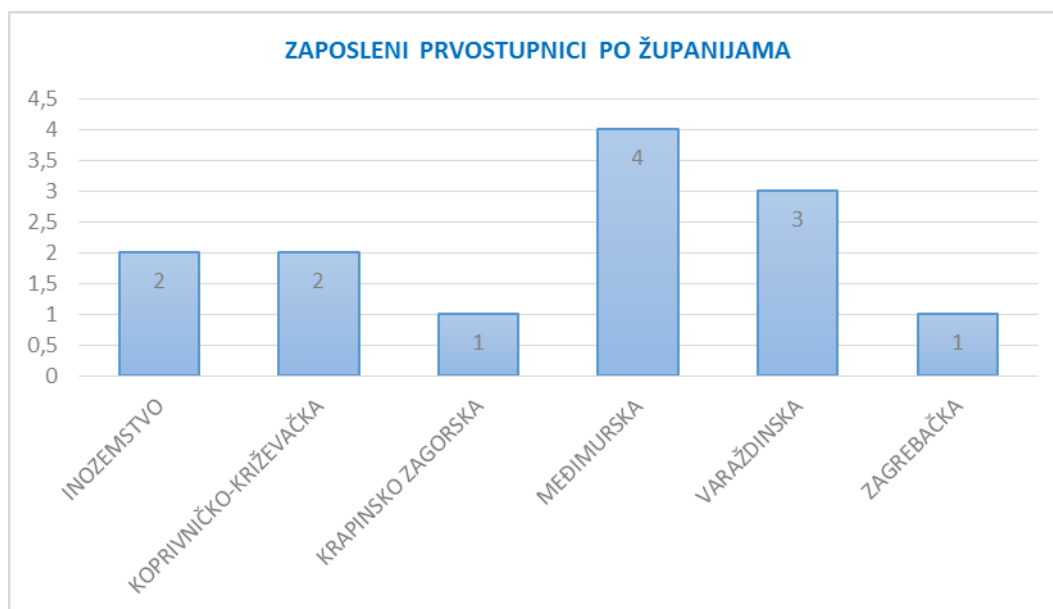
**Graf 4.** Odnos zaposlenih anketiranih promovenata koji rade u struci i koji nisu zaposleni u struci

Ispitanici su mogli u anketi navesti svoje prijedloge za poboljšanje studijskog programa. Većina ispitanika nije odgovorilo na pitanje, dok je 1 anketirani promovent naveo potrebu za boljim računalima. Prikazano *Grafom 5*.



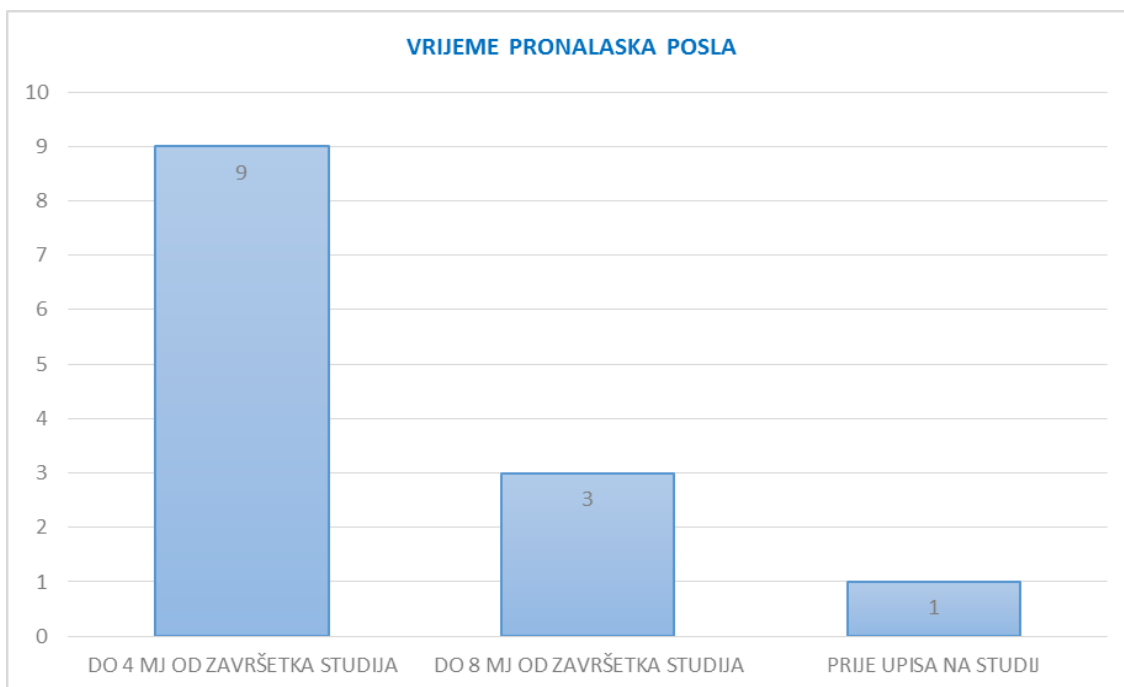
**Graf 5.** Prijedlozi za poboljšanje studijskog programa

Od ukupnog broja anketiranih zaposlenih promoventata, 4 je zaposleno u Međimurskoj županiji odnosno 31%. 3 je zaposleno u Varaždinskoj županiji što u postocima iznosi 23%. U Zagrebačkoj županiji i u Krapinsko – zagorskoj županiji zaposlen je po 1 anketirani promovent odnosno 8% u svakoj od navedenih županija od ukupnog broja zaposlenih. Po dvoje anketiranih promoventata zaposleno je u Koprivničko – križevačkoj županiji i u inozemstvu. U postocima to iznosi po 15%. Podaci su prikazani *Grafom 6*.



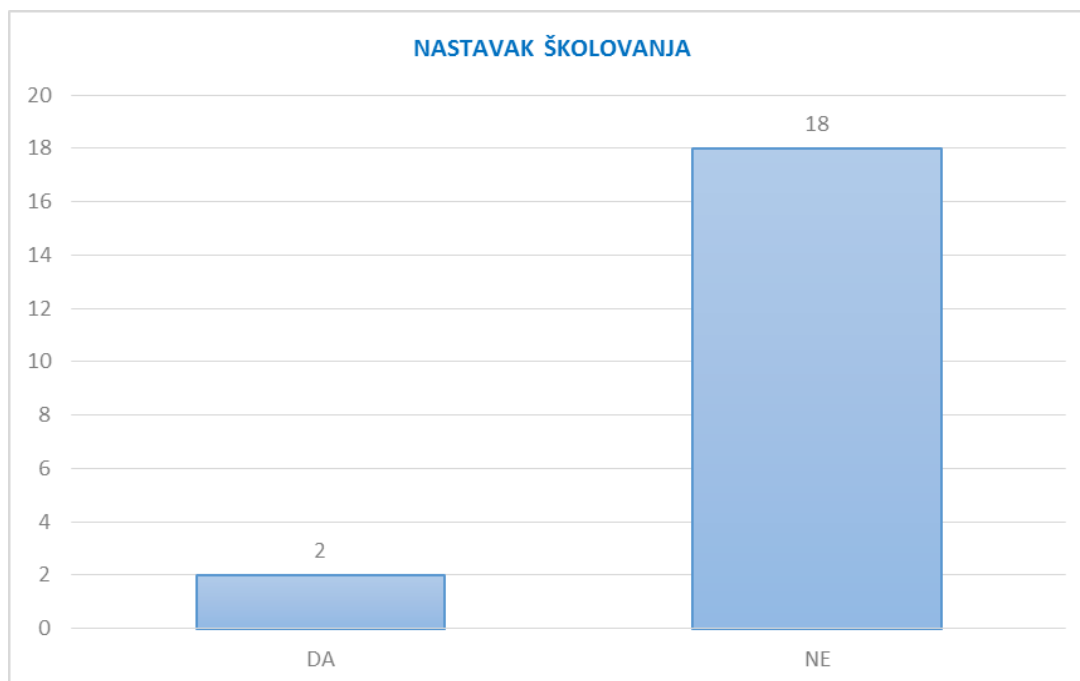
**Graf 6.** Omjer broja anketiranih promoventata zaposlenih u županijama

Većina anketiranih promoventata, stručnih prvostupnika inženjera računarstva pronašla je posao u razdoblju do 4 mjeseca od dana završetka studija. Od ukupnog broja zaposlenih ispitanika u postocima to iznosi 69%, a što je 9 promoventata. 23% anketiranih promoventata zaposlilo se u razdoblju do 8 mjeseci od dana završetka studija. 1 ispitanik promovent odnosno 8% bio je već u radnom odnosu prilikom upisa na studij. Podaci su prikazani *Grafom 7*.



**Graf 7.** Prikaz broja anketiranih promovenata po razdoblju potrebnom za pronalazak posla od dana završetka studija

Od ukupnog broja ispitanika, njih 2 je nastavilo školovanje na nekom od diplomskih studija. Izraženo u postocima to je 10%. Podaci su prikazani *Grafom 8.*



**Graf 8.** Prikaz broja anketiranih promovenata, stručnih prvostupnika inženjera računarstva, preddiplomskog stručnog studija Računarstvo koji su upisali diplomski studij



### **Ukupni rezultati provedene ankete:**

U akademskoj godini 2015./2016. anketirano je ukupno 20 promoventata preddiplomskog stručnog studija Računarstvo. Smjer Programsko inženjerstvo završilo je 35% anketiranih promoventata, a smjer Inženjerstvo računalnih sustava i mreža 65%.

Od ukupnog broja anketiranih promoventata, 70% je zaposleno. Od toga, 85% promoventata je u radnom odnosu, a 15% koristi mjeru stručnog osposobljavanja za rad (SOR). 69% ispitanika, koji su se izjasnili da su zaposleni, radi u struci dok 31% ne radi u struci.

Ispitanici su mogli u anketi navesti svoje prijedloge za poboljšanje studijskog programa. Većina ispitanika nije odgovorilo na pitanje, dok je 1 anketirani promovent naveo potrebu za boljim računalima.

Od ukupnog broja anketiranih zaposlenih promoventata, 31% je zaposleno u Međimurskoj županiji, a 23% u Varaždinskoj. U Zagrebačkoj županiji i u Krapinsko – zagorskoj županiji zaposlen je po 1 anketirani promovent odnosno 8% u svakoj od navedenih županija od ukupnog broja zaposlenih. Po 2 anketiranih promoventata zaposleno je u Koprivničko – križevačkoj županiji i u inozemstvu. U postocima to iznosi po 15%.

Većina anketiranih promoventata, stručnih prvostupnika inženjera računarstva pronašla je posao u razdoblju do 4 mjeseca od dana završetka studija. Od ukupnog broja zaposlenih ispitanika u postocima to iznosi 69%. 23% anketiranih promoventata zaposlilo se u razdoblju do 8 mjeseci od dana završetka studija, a 8% ispitanih promoventata bilo je u radnom odnosu prilikom upisa na studij.

Od ukupnog broja ispitanika, 10% je nastavilo školovanje na nekom od diplomskih studija.

Voditeljica Službe za studentske poslove

Željka Breslauer